

Handleiding MijnGGZOostBrabant - aanmelden in 5 stappen

Doorloop de volgende stappen om je de eerste keer aan te melden bij MijnGGZOostBrabant.

Stap 1 Activatie-mail

Als je bent aangemeld voor MijnGGZOostBrabant krijg je een mailtje toegestuurd met een activatielink. Mocht je de link niet ontvangen check voor de zekerheid nog even je spam-box. Hieronder staat een voorbeeld van de mail.

MijnGGZOostBrabant <mijn@ggzoostbrabant.nl>
aan helpdeskggzo.b+appel

Geachte mevrouw K. Appel,

U heeft zich onlangs bij GGZ Oost Brabant aangemeld of u bent al in behandeling.

Klik op onderstaande link om toegang te krijgen:

[Mijn account activeren](#)

Let op: deze link is bruikbaar tot 19 december 2019.

Via <https://mijnggzoostbrabant.nl> kunt u na het activeren van uw account:

- online vragenlijsten vullen en ingevulde vragenlijsten terugzien;
- een welkomst module volgen. Hierin staat algemene informatie over GGZ Oost Brabant en uw behandeling. Door het volgen van deze welkomstmodule kunt u goed voorbereid uw intakegesprek ingaan;
- uw persoonlijke dossier inzien.

Als u in behandeling bent kunt u ook

- online behandelmodules volgen
- uw afspraken inzien en eventueel afspraken met uw behandelaar maken.

Het gebruik van dit portaal kan bijdragen aan uw behandeling en herstel. U logt op een veilige manier in, waar en wanneer u maar wilt. U bent van harte welkom!

Wij hopen dat u MijnGGZOostBrabant naar tevredenheid zult gebruiken. Ervaart u technische problemen of heeft u hulp nodig bij het gebruik van dit portaal, neem dan contact op met mijn@ggzoostbrabant.nl (deze mailbox wordt op werkdagen gelezen). Wij helpen u graag.

Met vriendelijke groet,

Helpdesk MijnGGZOostBrabant



Stap 2 Account activeren

Klik in deze mail op de link '*Mijn account activeren*'.
Vul nu je eigen geboortedatum in 3 delen in (dag/maand/jaar).

Welkom bij MijnGGZOostBrabant

Zelf online aan de slag!

Vul a.u.b. uw geboortedatum in.

Dag *

Maand *

Jaar *

Verder

Je account is geactiveerd.
Je krijgt nu een mail toegestuurd om je wachtwoord in te stellen.

Welkom bij MijnGGZOostBrabant

Zelf online aan de slag!

Uw account is succesvol geactiveerd. Er is een e-mail naar uw e-mailadres verstuurd voor het instellen van een wachtwoord.

Let op deze mail is 15 minuten geldig



Stap 3 instellen wachtwoord

In de mail zit een link 'Wachtwoord instellen', klik hierop. Let op: deze link is **15 minuten** geldig.

In het wachtwoord scherm vul je 2x hetzelfde wachtwoord in; je mag deze zelf verzinnen. Kies een veilig en sterk wachtwoord met liefst een hoofdletter en een speciaal leesteken (bijvoorbeeld een uitroepteken of vraagteken).

Welkom bij MijnGGZOostBrabant

Zelf online aan de slag!

Vul aub een nieuw wachtwoord in.

Wachtwoord *

Wachtwoord mag niet leeg zijn.

Wachtwoord nogmaals *

[Inloggen](#)

[Opslaan](#)

Stap 4 Inloggen

Je ziet nu het inlogscherm.

Vul je email-adres in en het wachtwoord dat je zojuist hebt ingevuld. Je ontvangt dan een veiligheidscode per sms. Ook deze sms-code is 15 minuten geldig. Na het invullen van de sms-code ben je ingelogd.

Welkom bij MijnGGZOostBrabant

Zelf online aan de slag!

Vul uw gebruikersnaam en wachtwoord in om in te loggen.

Uw e-mailadres is verplicht

[Wachtwoord vergeten?](#)

[Inloggen](#)



Stap 5 Voorwaarden accepteren

Je krijgt eenmalig de Algemene Voorwaarden te zien. Deze moet je accepteren, anders kun je geen gebruik maken van MijnGGZOostBrabant. Zet het vinkje bij 'Ik heb de algemene voorwaarden gelezen' en klik daarna op 'Opslaan'.

Voorwaarden

Deze algemene voorwaarden zijn van toepassing op de website van MijnGGZOostBrabant en andere websites en gerelateerde internetapplicaties die benaderd worden via MijnGGZOostBrabant. Lees de algemene voorwaarden zorgvuldig en geef vervolgens hieronder met een vinkje uw akkoord.

[Lees de algemene voorwaarden](#)

Ik heb de algemene voorwaarden gelezen en ga ermee akkoord

Opslaan












Afwijzen

Je bent klaar! Je kunt aan de slag.

Home > Welkom

Welkom ACCEPTATIE OMGEVING

In MijnGGZOostBrabant vindt u persoonlijke informatie, die van belang is voor uw behandeling en herstel. Maak een keuze uit onderstaande tegels om te starten.

 Afspraken	 Wagenlijsten	 Dossier	 Welkom & Zelfhulp	 Behandelaren	 Medicatie	 Participatie	 Postbus	 Feedback
 Enquête	 Bibliotheek							